

İSTANBUL BÜYÜKŞEHİR BELEDİYESİ
İTFAİYE DAİRESİ BAŞKANLIĞI



İSTATİSTİKLER
2021-2025

İÇİNDEKİLER

S/N	Veri Başlık	Sayfa
1.	Kaynaklar	5
1.1	Personel	5
1.2	Araç	6
1.3	İstasyon	7
2.	Müdahale Çalışmaları	8
2.1	İtfai Olaylar	8
2.2	Yangınlar	9
3.	Variş Süreleri	10
4.	Eğitim ve Farkındalık Faaliyetleri	11
5.	Acil Sağlık Hizmetleri	12
6.	Yangın Önlem ve Denetim Hizmetleri	13
7.	Baca Denetim Faaliyetleri	13
8.	Yangın Önlem Faaliyetleri	14
9.	Plaj Cankurtarma Faaliyetleri	15

TABLolar LİSTESİ

Tablo No	Tablo Başlık	Sayfa
Tablo 1.	Personel Sayısı (2021-2025)	5
Tablo 2.	Araç Sayısı (2021-2025)	6
Tablo 3.	İstasyon Sayısı (2021-2025)	7
Tablo 4.	İtfai Olaylar (2021-2025)	8
Tablo 5.	100 Bin Kişiyeye Düşen Yangın Sayıları (2021-2025)	9
Tablo 6.	Ortalama Varış Süreleri (2021-2025)	10
Tablo 7.	Eğitim ve Farkındalık Faaliyetleri (2021-2025)	11
Tablo 8.	Ambulans Çıkış Nedenleri (2021-2025)	12
Tablo 9.	Baca Temizleme ve Denetleme Faaliyetleri (2021-2025)	13
Tablo 10.	Yangın Önlem Faaliyetleri (2021-2025)	14
Tablo 11.	Plaj Cankurtarma Faaliyetleri (2021-2025)	15

ŞEKİLLER LİSTESİ

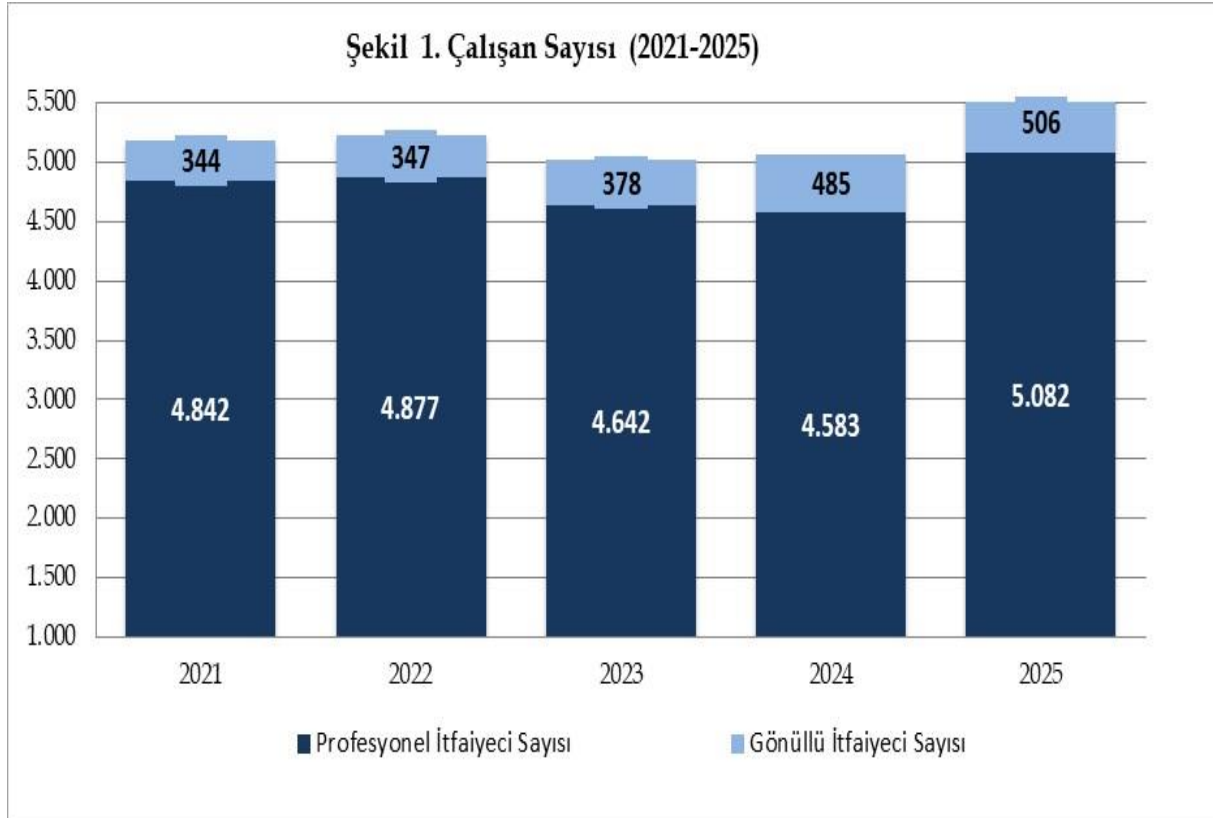
Şekil No	Şekil Başlık	Sayfa
Şekil 1.	Personel Sayısı (2021-2025)	5
Şekil 2.	Araç Sayısı (2021-2025)	6
Şekil 3.	İstasyon Sayısı (2021-2025)	7
Şekil 4.	İtfai Olaylar (2021-2025)	8
Şekil 5.	100 Bin Kişiye Düşen Yangın Sayıları (2021-2025)	9
Şekil 6.	Ortalama Varış Süreleri (2021-2025)	10
Şekil 7.	Eğitim ve Farkındalık Faaliyetleri (2021-2025)	11
Şekil 8.	Ambulans Çıkış Nedenleri (2021-2025)	12
Şekil 9.	Baca Temizleme ve Denetleme Faaliyetleri (2021-2025)	13
Şekil 10.	Yangın Önlem Faaliyetleri (2021-2025)	14
Şekil 11.	Plaj Cankurtarma Faaliyetleri (2021-2025)	15

1. KAYNAKLAR

1.1 PERSONEL

Tablo 1. 2025 yılı sonu itibariyle İtfaiye Daire Başkanlığımızda; **5.082** itfaiyeci personel ve **506** Gönüllü İtfaiyeci görev yapmaktadır. TÜİK resmi rakamları referans alınarak yapılan değerlendirmede İstanbul'da 100 bin kişiye düşen İtfaiyeci sayısı 2025 yılı sonu itibariyle olarak 32,2'dir.

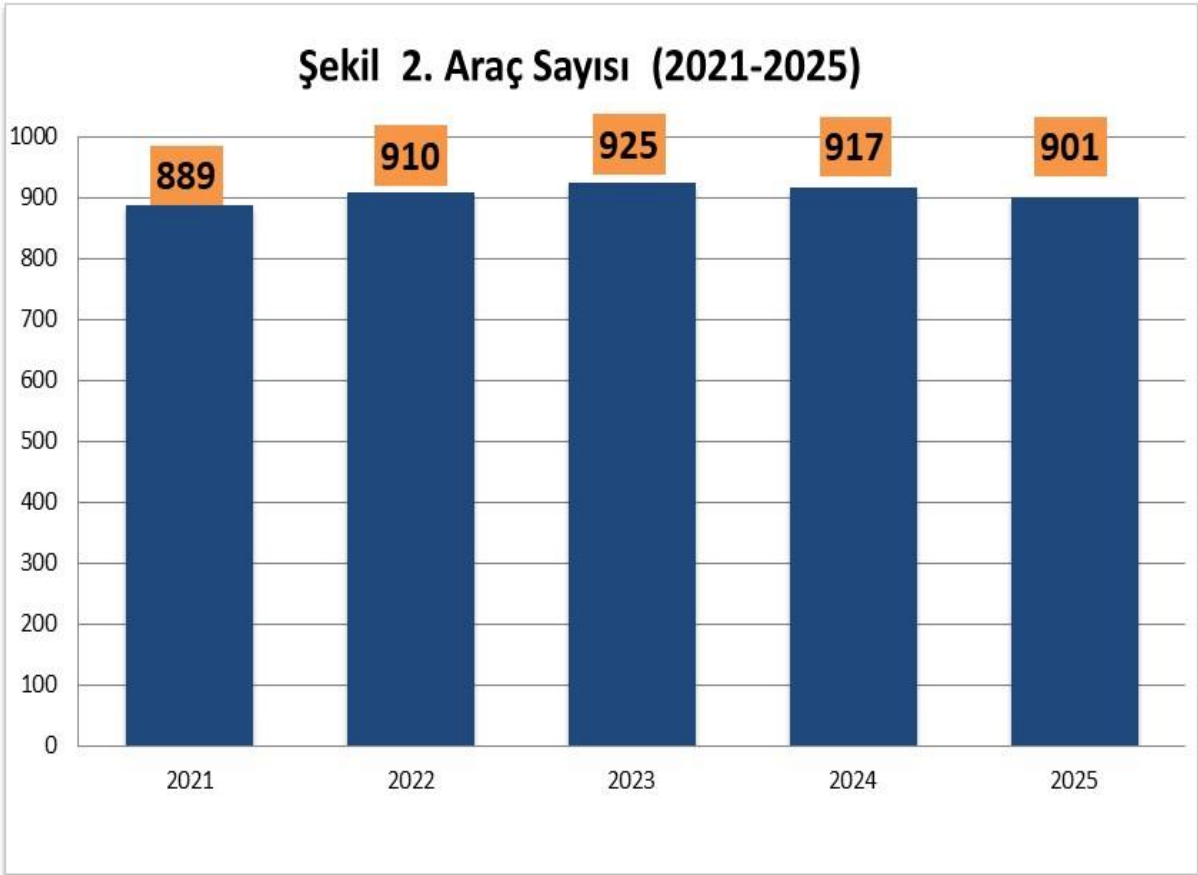
Tablo 1. Personel Sayısı (2021-2025)		
Yıl	Çalışan Sayısı	
	İtfaiyeci Personel Sayısı	Gönüllü İtfaiyeci Sayısı
2021	4.842	344
2022	4.877	347
2023	4.642	378
2024	4.583	485
2025	5.082	506



1.2 ARAÇ

Tablo 2. 2025 yılı sonu itibariyle 27'si ambulans olmak üzere 901 araç ile hizmet verilmektedir.

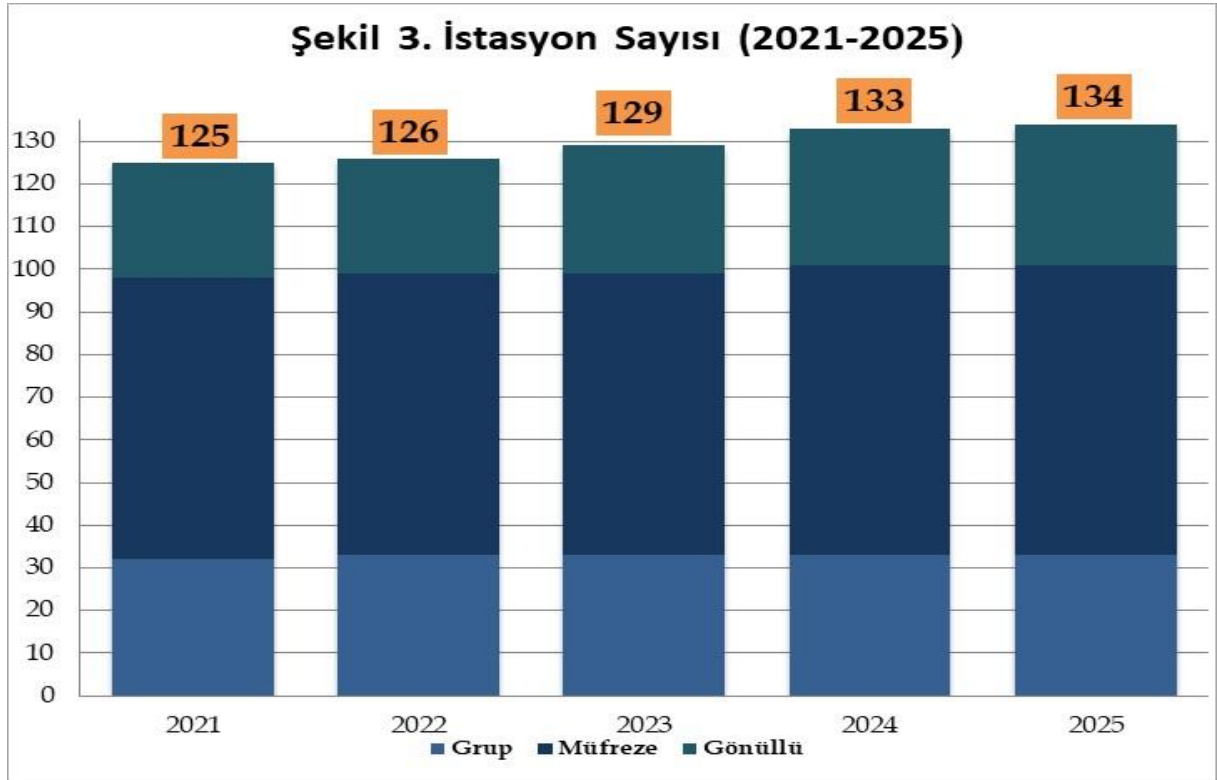
Tablo 2. Araç Sayısı (2021-2025)					
Araç Cinsi	İtfaiye Araçları Yıl/Sayı				
	2021	2022	2023	2024	2025
İtfaiye Araçları	840	849	854	890	874
Ambulans	49	61	71	27	27
Toplam	889	910	925	917	901



1.3 İSTASYON

Tablo 3. 2025 yılı sonu itibariyle 101'i profesyonel, 33'ü gönüllü olmak üzere toplam **134** İtfaiye istasyonumuz bulunmaktadır. Ayrıca 37 adet profesyonel itfaiye istasyonumuzda ambulans ile birlikte hizmet verilmektedir.

Tablo 3. İstasyon Sayısı (2020-2024)				
Yıl	İtfaiye İstasyonları(Sayı)			Toplam
	Grup	Müfreze	Gönüllü	
2021	32	66	27	125
2022	33	66	27	126
2023	33	66	30	129
2024	33	68	32	133
2025	33	68	33	134

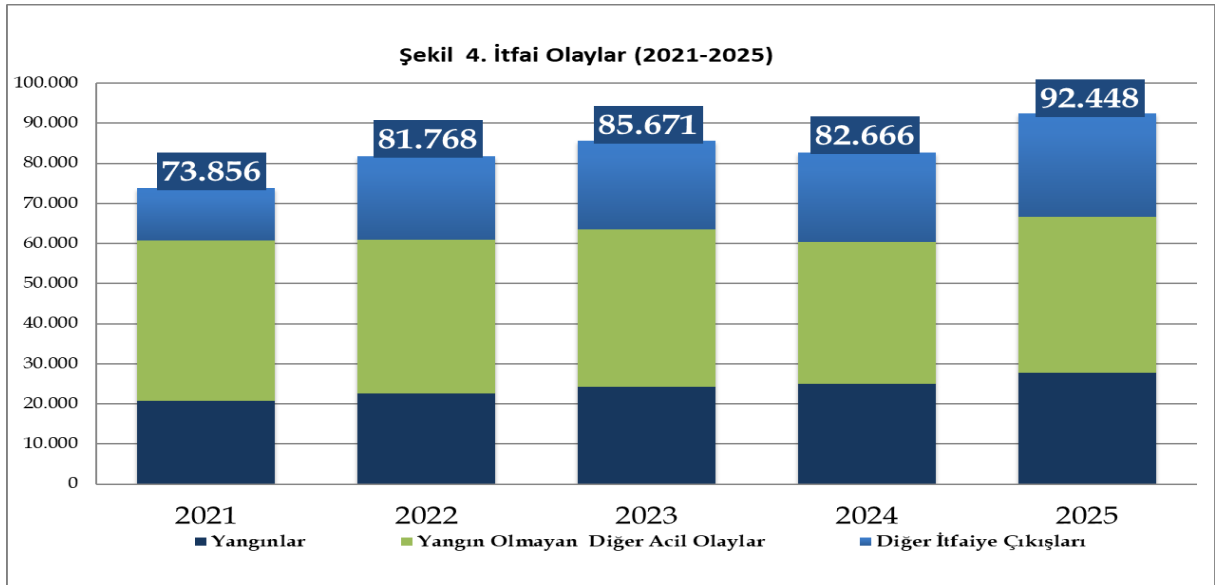


2.MÜDAHAL ÇALIŞMALARI

2.1 İTFAİ OLAYLAR

Tablo 4. 2025 yılında; 27.820 yangın ve 64.628 diğer itfaiye olaylar olmak üzere 92.448 itfai olaya müdahale edilmiştir.

Tablo 4. İtfai Olaylar (2020-2024)						
Olay		Yıl / Sayı				
		2021	2022	2023	2024	2025
1	Yangınlar					
1.1	Yapısal Yangınlar					
1.1.1	Konut Yangını	6.340	6.572	6.456	6.047	6.545
1.1.2	Fabrika Yangını	286	281	290	321	323
1.1.3	Diğer Bina Yangını	3.467	3.219	3.176	3.217	3.677
1.1.4	Araç Yangını	1.370	1.821	1.955	1.915	2.004
Toplam		11.463	11.893	11.877	11.500	12.549
1.2	Yapısal Olmayan Yangınlar	9.297	10.661	12.408	13.448	15.271
Yangınların toplamı (1)		20.760	22.554	24.285	24.948	27.820
2	Yangın Olmayan Diğer Acil Olaylar					
2.1	Sel / Su Baskını	775	1.128	1.082	401	210
2.2	Güvenlik Tedbirleri	8.351	11.301	13.564	9.283	11.346
2.3	Can Kurtarma	30.917	28.977	24.574	25.759	27.236
Yangın Olmayan Diğer Acil Olayların Toplamı (2)		40.043	38.406	39.220	35.443	38.792
3	Diğer İtfaiye Çıktıları (3)	13.053	20.808	22.166	22.275	25.836
İtfai Olayların Toplamı (1+2+3)		73.856	81.768	85.671	82.666	92.448

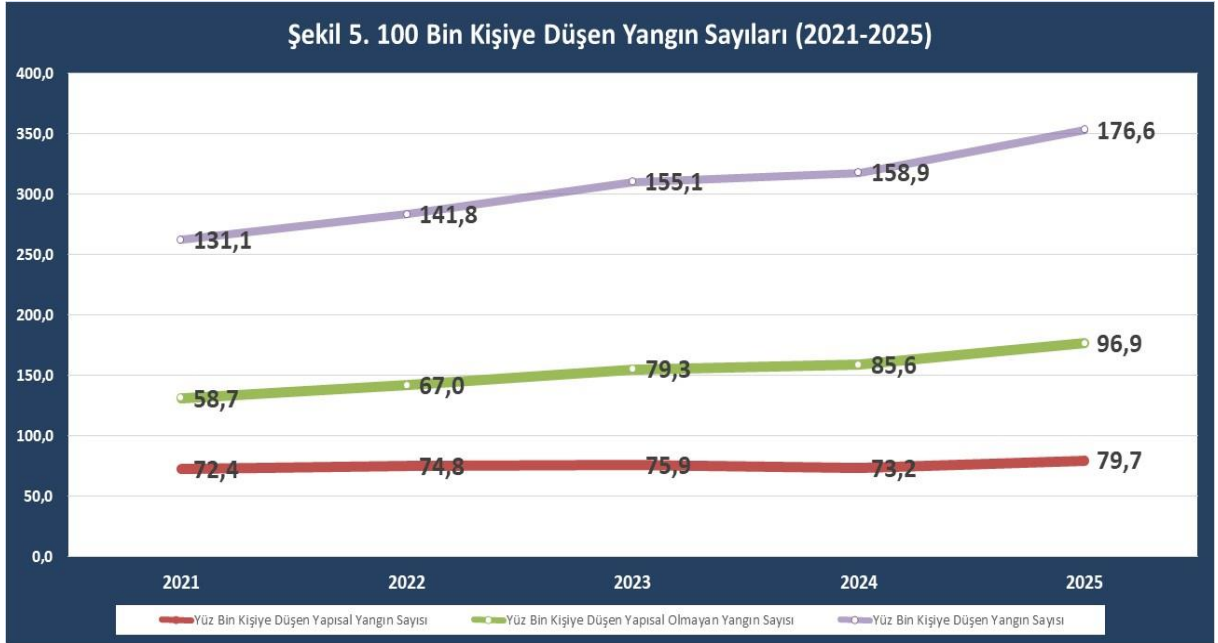


2.2 YANGINLAR

Tablo 5. 2021 yılında meydana gelen yangınların 100 bin kişiye düşen yangın sayısı **131,1** iken, bu sayı 2025 yılında **176,6** olarak gerçekleşmiştir.

Tablo 5. 100 Bin Kişiyeye Düşen Yangın Sayıları (2021-2025)

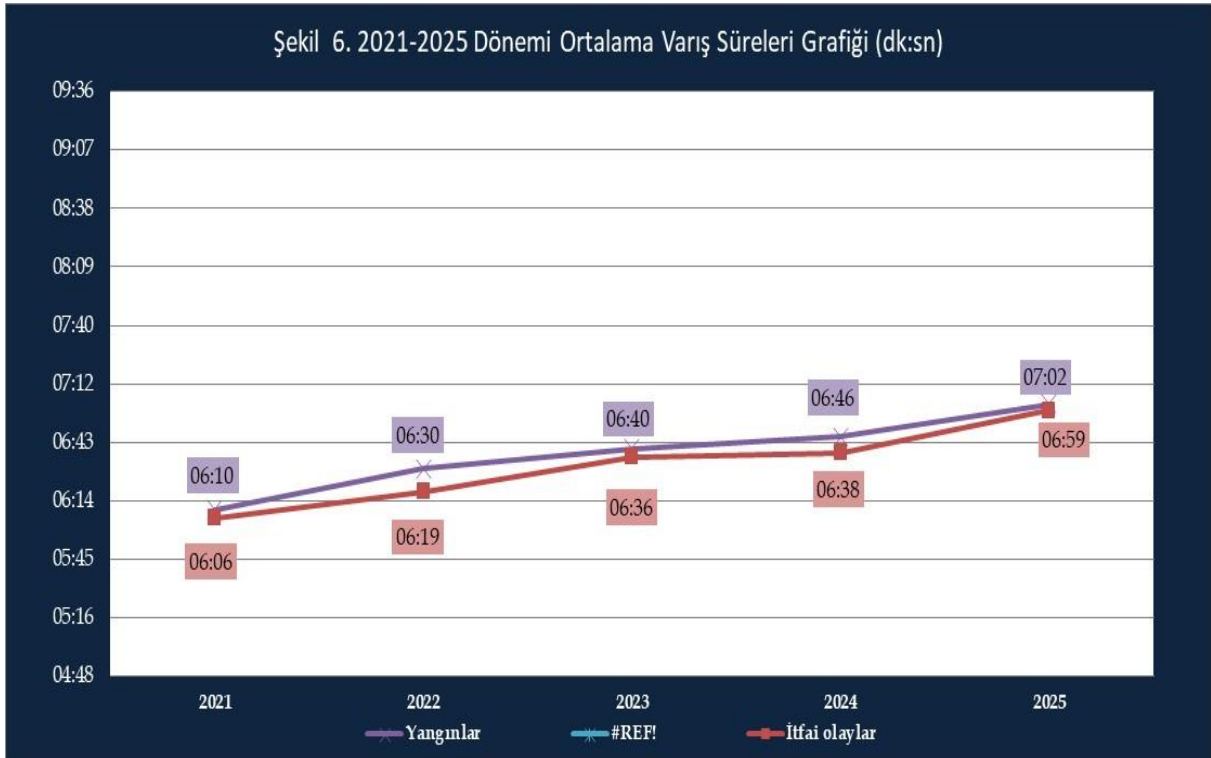
Yıl	Yangın					
	Yapısal yangınlar		Yapısal olmayan yangınlar		Genel Toplam	Genel Toplam
	Yangın Sayısı	Yüz Bin Kişiyeye Düşen Yangın Sayısı	Yangın Sayısı	Yüz Bin Kişiyeye Düşen Yangın Sayısı		
2021	11.463	72,4	9.297	58,7	20.760	131,1
2022	11.893	74,8	10.661	67,0	22.554	141,8
2023	11.877	75,9	12.408	79,3	24.285	155,1
2024	11.500	73,2	13.448	85,6	24.948	158,9
2025	12.549	79,7	15.271	96,9	27.820	176,6



3.VARIŞ SÜRELERİ

Tablo 6. Tüm itfai Olaylarda 06:59 (dk: sn) ,Yangınlara ortalama varış süresi ise 07:02 (dk: sn) olarak gerçekleşmiştir.

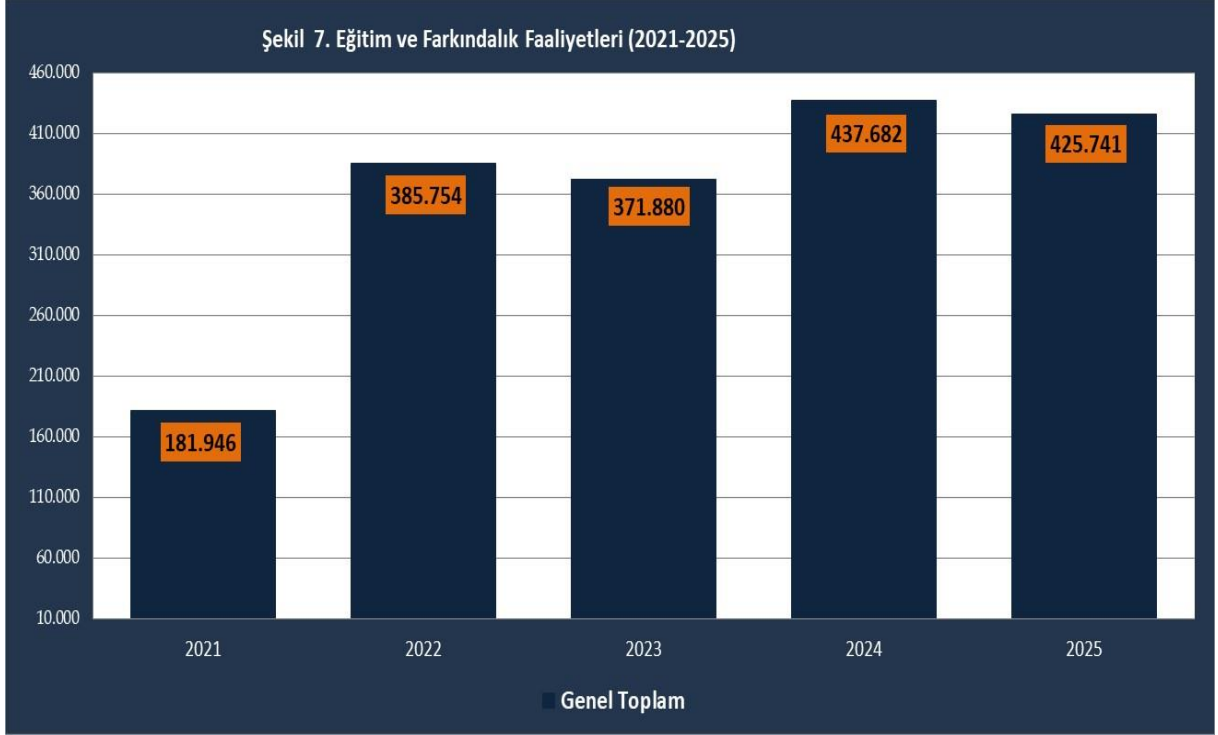
Tablo 6. 2021-2025 Dönemi Ortalama Varış Süreleri Tablosu (dk: sn)						
Olay	Yıl					
	2021	2022	2023	2024	2025	
1. Ortalama Varış Süreleri						
1.1 Yangınlara Ortalama Varış Süresi	06:10	06:30	06:40	06:46	07:02	
1.2 İtfai Olaylara Ortalama Varış Süresi	06:06	06:19	06:36	06:38	06:59	



4.EĞİTİM VE FARKINDALIK FAALİYETLERİ

Tablo 7. Eğitim ve Farkındalık Faaliyetleri (2021-2025)

Eğitim ve Farkındalık Faaliyetleri	Yıl/Eğitim					Toplam
	2021	2022	2023	2024	2025	
Hizmet İçi Eğitimler	1.919	2.636	2.726	2.739	4.764	14.784
Kurum, Kuruluşlar ve Vatandaşa Yönelik Eğitim/Farkındalık Faaliyetleri	180.027	383.118	369.154	434.943	420.977	1.788.219
Genel Toplam	181.946	385.754	371.880	437.682	425.741	1.803.003

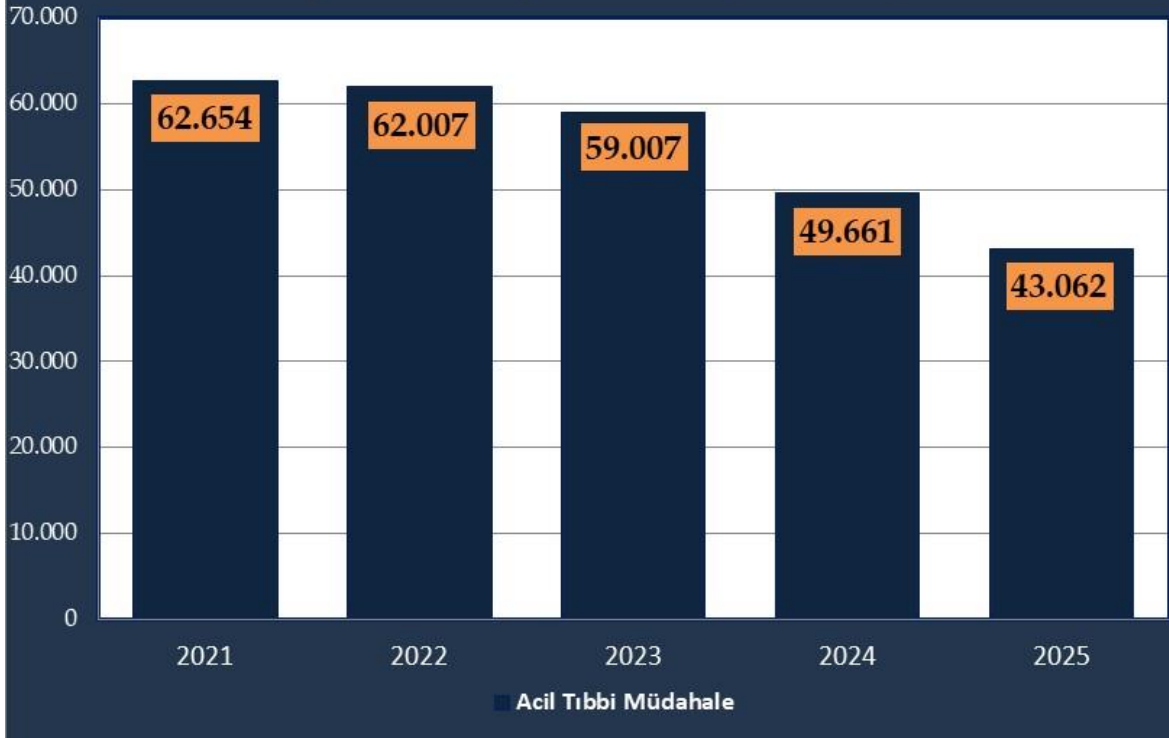


5.ACİL SAĞLIK HİZMETLERİ

Tablo 8. Ambulans Çıkış Nedenleri (2021-2025)

Ambulans Çıkış Nedenleri	Yıllar					Toplam
	2021	2022	2023	2024	2025	
Acil Tıbbi Müdahale						
Medikal	53.598	51.264	47.523	39.410	32.736	224.531
Trafik kazası	1.543	1.829	1.728	1.995	2.053	9.148
Diğer kazalar	909	1.100	898	1.008	1.087	5.002
Yaralanma	633	752	688	654	627	3.354
İntihara teşebbüs	274	347	365	328	282	1.596
Yangın	1.486	1.611	1.831	1.453	1.488	7.869
Toplam	58.443	56.903	53.033	44.848	38.273	213.227
Tedbir ve Destek						
Sağlık tedbirleri	3.546	3.999	4.701	3.609	3.485	19.340
Şehirlerarası nakil	175	272	246	246	159	1.098
Diğerleri	490	833	1.059	958	1.145	4.485
Toplam	4.211	5.104	6.006	4.813	4.789	24.923
Genel Toplam	62.654	62.007	59.039	49.661	43.062	276.423

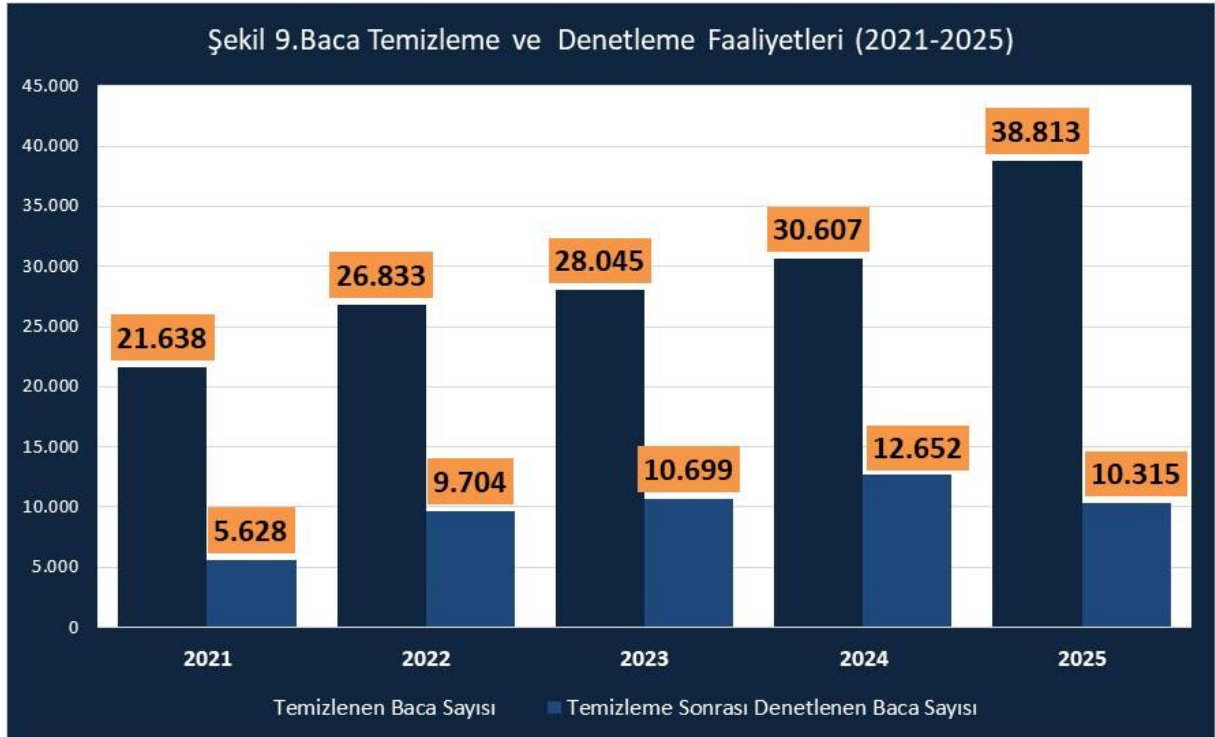
Şekil 8. Acil Sağlık Hizmetleri (2021-2025)



6. YANGIN ÖNLEM ve DENETİM HİZMETLERİ

Tablo 9. Baca Temizleme ve Denetleme Faaliyetleri (2021-2025)

Baca Temizleme/Denetleme		Yıllar					Toplam
		2021	2022	2023	2024	2025	
Temizlenen Baca Sayısı	Konut	3.375	3.257	1.513	1.279	1.470	10.894
	İşyeri	18.263	23.576	26.532	29.328	37.343	135.042
Toplam		21.628	26.833	28.045	30.607	38.813	145.936
Temizleme Sonrası Denetlenen Baca Sayısı	Konut	221	266	186	311	293	1.277
	İşyeri	5.407	9.438	10.513	12.341	10.022	47.721
Toplam		5.628	9.704	10.699	12.652	10.315	48.998



Tablo 10. Yangın Önlem Faaliyetleri (2021-2025)

Yıllar						
Yangın Önlem Faaliyetleri	2021	2022	2023	2024	2025	Toplam
İtfaiye Görüş Raporu Sayısı	20.503	27.640	23.830	24.084	30.138	126.195



7. PLAJ CANKURTARMA HİZMETLERİ

Tablo 11. Plaj Cankurtarma Faaliyetleri (2021-2025)

Plaj Cankurtaran Hizmetleri	2021	2022	2023	2024	2025
Plaj Sayısı	49	49	52	51	50
Plaj Uzunluğu (m)	58.930	58.930	59.120	57.620	55.270
Müdahale Edilen Vaka Sayısı	3.784	4.056	5.057	5.754	2.840

Şekil 11. Plaj Cankurtarma Hizmetleri (2021-2025)



2021-2025

Dönemi

İstatistikleri

© İstanbul Büyükşehir Belediyesi İtfaiye Daire Başkanlığı

Bu yayının bütün hakları İstanbul Büyükşehir Belediyesi'ne aittir. Kamu yararına ve eğitim amaçlı çalışmalarda önceden izin almak ve kaynak göstermek şartıyla kısmen veya aynen çoğaltılabilir.

Bu yayın ticari amaçla çoğaltılamaz. Ücret karşılığında satılamaz.

Bu yayın İstanbul Büyükşehir Belediyesi
İtfaiye Daire Başkanlığı tarafından hazırlanmıştır.
Bu yayında yer alan veriler bilgilendirme amaçlıdır.

İtfaiye Daire Başkanlığı
Adres: Zeyrek Mah. İtfaiye Cad. İtfaiye Daire Başkanlığı
Tel: 0212 402 84 00-01

itfaiye.ibb.gov.tr/tr/