



İtfaiye Çocuk

*Öğrenelim
Eğlenelim*

**İSTANBUL
İTFAİYESİ**



İSTANBUL BÜYÜKŞEHİR BELEDİYESİ



Okul öncesi çocuklara yönelik olup, etkinliklerin ebeveynlerle birlikte yapılması tavsiye olunur.

İstanbul Büyükşehir Belediyesi'nin hediyesidir.

5. Baskı © 2026

İtfaiye Dairesi Başkanlığı
Adres: Zeyrek Mah. İtfaiye Cad. No:1 Fatih-İstanbul
Tel: 0212 402 84 00-01

Tasarım: **İtfaiye Kurumsal İletişim**

    @ibbitfaiye www.itfaiye.istanbul

Fotoğraf

Bu kitap aittir.

Ekibimize Hoş Geldin

Haydi seninle itfaiyeyi ve cesur
itfaiyecileri tanıyalım.



ITFAİYECİ DUASI

Allah'ım

Tehlikeye düşmüş her canlının,
özellikle küçük bir çocuk ya da
yaşlı birinin imdadına yetişebilmem için
bana güç ver.

Yangınla mücadelede
bilgi, teknik ve tecrübelerimi artır.
Sevgimi, cesaretimi ve inancımı eksiltme.

Pirimiz İbrahim Peygamber'i
yanmaktan koruduğun ilahi emrinin sırrına
beni de dahil et!

Kaderimde ölmek varsa çocuklarımı, eşimi,
yakınlarımı koru Allah'ım...

Amin...





İşte İtfaiyecilerin Kullandıkları Araç Gereçler

İtfaiyeciliği öğrenmeye, kullandığımız bazı araç gereçlerimizi tanıyarak başlayalım.

İtfaiye İstasyonu



İtfaiye Aracı




Koruyucu Kıyafet



Kask



Koruyucu Eldiven



Maske



Temiz Hava Solunum Cihazı



Koruyucu Bot



Hortum



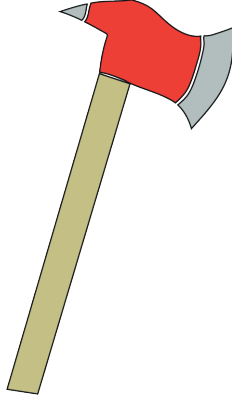
Telsiz




El Feneri




Balta




Merdiven



Söndürme Cihazı



Yangın Musluğu



Siren



İtfaiyecilerin Giydiği Koruyucu Kıyafet ve Taşıdığı Malzemeler

Şimdi seninle birlikte zorlu görevlerde giydiğimiz koruyucu kıyafetimizi ve kuşandığımız malzemeleri tanıyalım.





Sen de Benim Gibi İtfaiyeci Olduğunda
Kullanabileceğin Bazı Araçlar

1- İlk Müdahale Aracı



Görevi: Yangın başta olmak üzere tüm olaylara ilk önce bu araçla gideriz.

2- Merdiven Aracı



Görevi: Yüksek yerlerde mahsur kalanları kurtarmak ve çıkan yangınları söndürmek için kullanırız.

3-Su Taşıma Aracı



Görevi: Yangın çıktığında ihtiyaç duyulan suyu taşımada kullanırız.

4-Ambulans

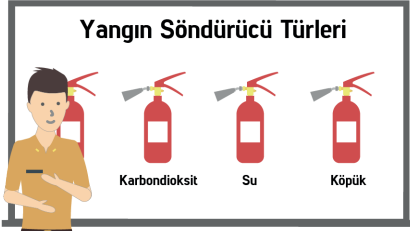


Görevi: Kazalarda ve yangınlarda yaralananları hastaneye götürmek için kullanırız.

İtfaiye İstasyonunda
Yaptıklarımıza Göz Atalım.


112





Eğitim yaparız.

Güçlü olmak için spor yaparız.



Ekipmanlarımızın ve koruyucu kıyafetlerimizin bakımını ve temizliğini yaparız.

Gece gündüz göreve hazırız.



Gelen acil durum çağrılarını cevaplarız.

Bizi ziyaret eden misafirlerimize kendimizi ve işimizi anlatırız.



Yardım istendiğinde zaman kaybetmeden olay yerine gideriz.




Kahraman İtfaiyecilerin Görevleri

Yangınları söndürürüz.



Kaza , mahsur kalma ve dođal afetlerde
hemencecik yardıma geliriz.

Kurtarma



Trafik
Kazası

Dođal
Afetler



İtfaiye Aracını Yangına Ulaştıralım.


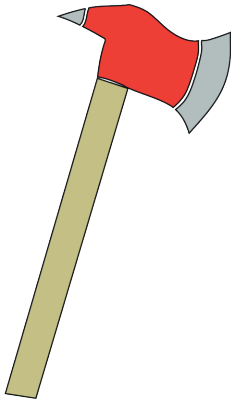


Eğer trafikte sireni çalan bir itfaiye aracı görürsek yol verelim.

Aradaki 5 Farkı Bulalım.



İtfaiyeciler Hangilerini Kullanır?



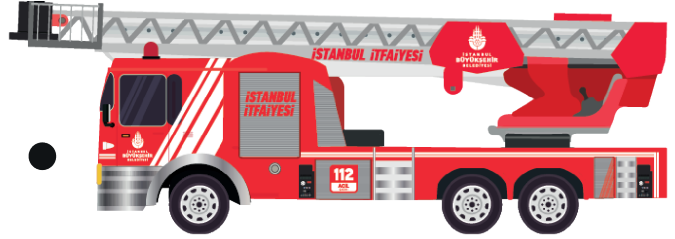
Eşini Bulalım.



Aşağıdaki yangın söndürücülerden yalnızca bir tanesi yukarıdaki yangın söndürücünün aynısı. Aynı olan yangın söndürücüyü bulup altındaki kutucuğu işaretle.



Meslekleri Eşleştirelim.



Mazemeleri Eşleştirelim.



•

• El Feneri




•

• Kask



•

• Koruyucu Bot




•

• Hortum



•


• Söndürme Cihazı



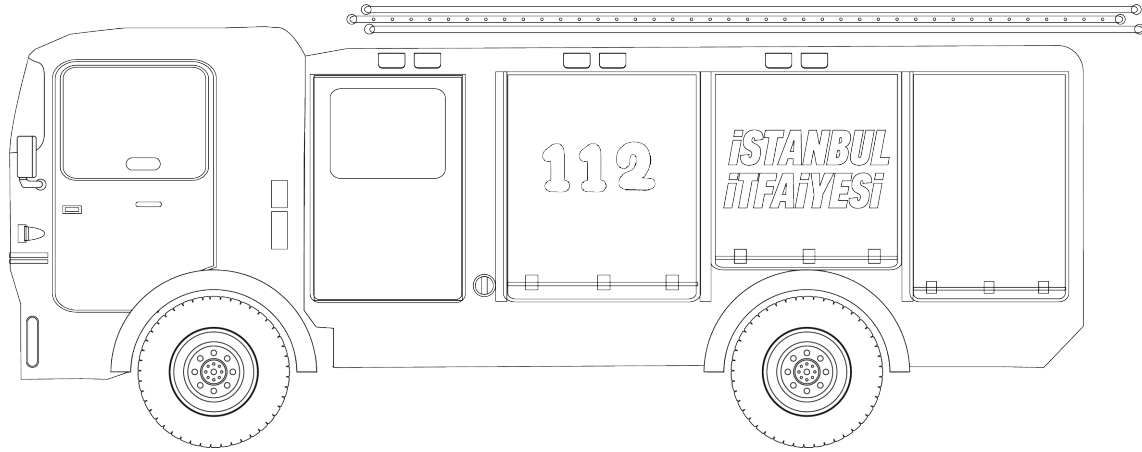
•

• Koruyucu Eldiven



Sayıları Sırasıyla Birleştirelim ve İtfaiye Aracını Tamamlayalım.



Tamamlanmış hali



Haydi Resmi Tamamlayalım.





Yangın Söndürme Cihazı



Haydi Boyama Yapalım.





Haydi Boyama Yapalım.



Haydi Boyama Yapalım.




Haydi Boyama Yapalım.



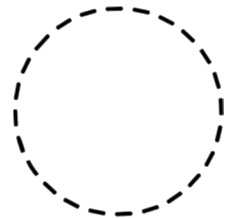
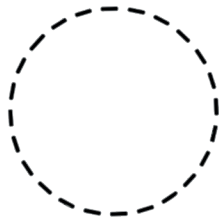
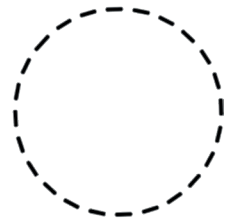


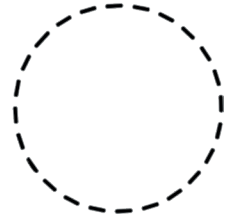
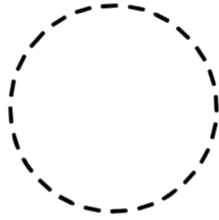


Haydi Boyama Yapalım.



Haydi Boyama Yapalım.











Aşağıdaki Nesnelere Sıcak Olanları **Kırmızıya**, Soğuk Olanları **Maviye** Boyayalım.




Sayı Kadar Boyyalım.



8								
7								
6								
5								
4								
3								
2								
1								
								


Zorlu Görevlerde Giydiğimiz
Koruyucu Kıyafetimizi ve Kullandığımız
Malzemeleri Boş Kutulara Yazalım.





Haydi Resim Çizelim.


Bu Sayfaya İtfaiye İle İlgili Bir Resim Çizelim.



Haydi Mutfağa

* Bu sayfadaki
etkinlik yetişkinlerle
birlikte yapılmalıdır.

Peynirli Domatesli İtfaiye Aracı




Malzemeler

- 1 dilim ekmek
- Küçük bir parça peynir
- 1 adet domates
- 1 adet salatalık
- 4 adet siyah zeytin

Yapılışı

Beyaz peynirin yarısını çatala ezin ve kepek ekmeğin üzerine sürün. Domatesin kabuğunu soyarak rendeleyin. Rendelenmiş domatesi de beyaz peynirin üzerine sürün. Kalan peynir parçasını ikiye keserek itfaiye aracının pencerelerini yapın. Salatayı soyup ince şeritler halinde kesin. Salatalık şeritlerinden itfaiye aracının merdivenini yapın. Çekirdeklerini çıkardığınız zeytinleri çatala ezip üç parçaya ayırın. Sonra bu parçalara daire şeklinde şekil vererek tekerlekleri yapın.

Afiyet olsun.




Buraya kadar kullandığımız itfaiyecilerin koruyucu kıyafetlerini, taşıdığı malzemeleri, kullandığı araç gereçleri ve modern itfaiye istasyonlarını tanıdın.

Peki sence çok eskilerde itfaiyeciler nasıl giyiniyordu? İtfaiye istasyonları nasıldı, hangi araç gereçleri kullanıyordu?

Merak ettiğin tüm soruların cevabını bulabilmen için hadi İstanbul İtfaiyesi'nin geçmişine yolculuk yapalım.


Kemerini bağla ;)









1714 yılında Nevşehirli Damat İbrahim Paşa bir emir verdi. Bu emir üzerine Gerçek Davut Tulumbacı Ocağı'nı kurdu.



100 yıldan daha fazla çalışan Tulumbacılar Ocağı 1826'da kapatıldı. 1827 yılında ise Yarı Askeri İtfaiye Teşkilatı kuruldu.




1868 yılına gelindiğinde belediyeler kuruldu ve 1 yıl sonra "Mahalle Tulumbacılığı" oluşturuldu. Yandaki resimde mahalle tulumbacılarını görebilirsin.





Sultan
Abdülaziz'in
emriyle
1874 yılında
Kont Ödön
Széchenyi
Askeri
İtfaiye Alayı
kurdu.



25 Eylül 1923 tarihine gelindiğinde Askeri
İtfaiye Alayı, İstanbul Belediyesi'ne
devredildi. Bu resimde eski itfaiyecilerin
kullandıkları arabaları ve kıyafetleri gördün.

EBEVEYN SAYFASI

Büyükler için yangın güvenlik tavsiyeleri

Acil telefon numarasını öğretelim.

112 Acil Çağrı Hattı'nın boş yere meşgul edilmemesi gerektiğini öğretelim.

Yangın anında koltuk arkası, dolap gibi görünmeyen yerlere saklanmaması gerektiğini öğretelim.

Kibrit ve çakmak gibi tutuşturucu maddeler ile elektrikli ve gazlı ev aletlerinin oyuncak olmadığını öğretelim.

Çocuklarımızı asla evde yalnız bırakmayalım.

Elektrik prizlerinin kapaklı veya çocuk emniyet sistemli olanlarını tercih edelim. Elektrikli cihazları kullanım talimatlarına uygun olarak kullanalım.

Kullanmadığımız cihazların fişini prizde bırakmayalım. Üçlü priz ve benzeri bağlantı gereçlerinde fazla enerji tüketen elektrikli soba, ütü gibi cihazları aynı anda çalıştırmayalım.

Kaçış yolları üzerinde kesinlikle malzeme, eşya, saksı vb. engelleyici cisimler buldurmuyalım. Yangın merdivenlerinin çıkış kapılarının kilitli olmamasına dikkat edelim.

Acil durum kaçış planı hazırlayalım. Bu planı güncel tutalım ve belirli aralıklarla tatbikatlar yapalım.

Ev ve iş yerlerinde yangın söndürme cihazı bulduralım. Nasıl kullanılacağını öğrenip düzenli bakımlarını yaptıralım.

Binamızda yangın ihbar ve gaz algılama dedektörleri bulduralım. Bu sistemlerin her zaman çalışır durumda olmalarına özen gösterelim.

İtfaiyenin sirenini duyduğumuzda, bir saniyenin bile önemli olduğu bu can kurtarma yarışında lütfen itfaiyeye yol verelim. İtfaiyenin geçişini engelleyecek şekilde aracımızı park etmeyelim.



İSTANBUL
BÜYÜKŞEHİR
BELEDİYESİ

İSTANBUL BÜYÜKŞEHİR BELEDİYESİ
İTFAİYE DAİRE BAŞKANLIĞI



İSTANBUL
İTFAİYESİ

“MİNİK İTFAİYECİ” BAŞARI BELGESİ



İstanbul İtfaiyesi tarafından/...../..... tarihinde
verilen eğitimi başarıyla yerine getirerek
“MİNİK İTFAİYECİ” olmaya hak kazandın.







**İSTANBUL
BÜYÜKŞEHİR
BELEDİYESİ**



**İSTANBUL
İTFAYESİ**

112

istanbul
itfaiyesi

İtfaiye Daima Hazır Ama Önce Tedbir



www.itfaiye.istanbul